



REPORTE DE INDICADOR

PERIODO REPORTADO: 4TO TRIMESTRE 2021

Nombre: **LOTES TITULADOS**

Atención: Municipio Ciudad Valle San Felipe

Liga al PMD: 2 - BIENESTAR SOCIAL
2.3 - Atención a grupos vulnerables
2.3.1 - Apoyos de orden social

Programa: GESTION ADMINISTRATIVA

Dependencia/Entidad: 68 - FIDUM - 0234
Fideicomiso para el Desarrollo Urbano de Mexicali

Interpretación: A mayor cantidad de títulos o escrituras realizados, mayor cantidad de familias beneficiadas y a menor cantidad de títulos realizados, menor cantidad de familias beneficiadas.

Meta:

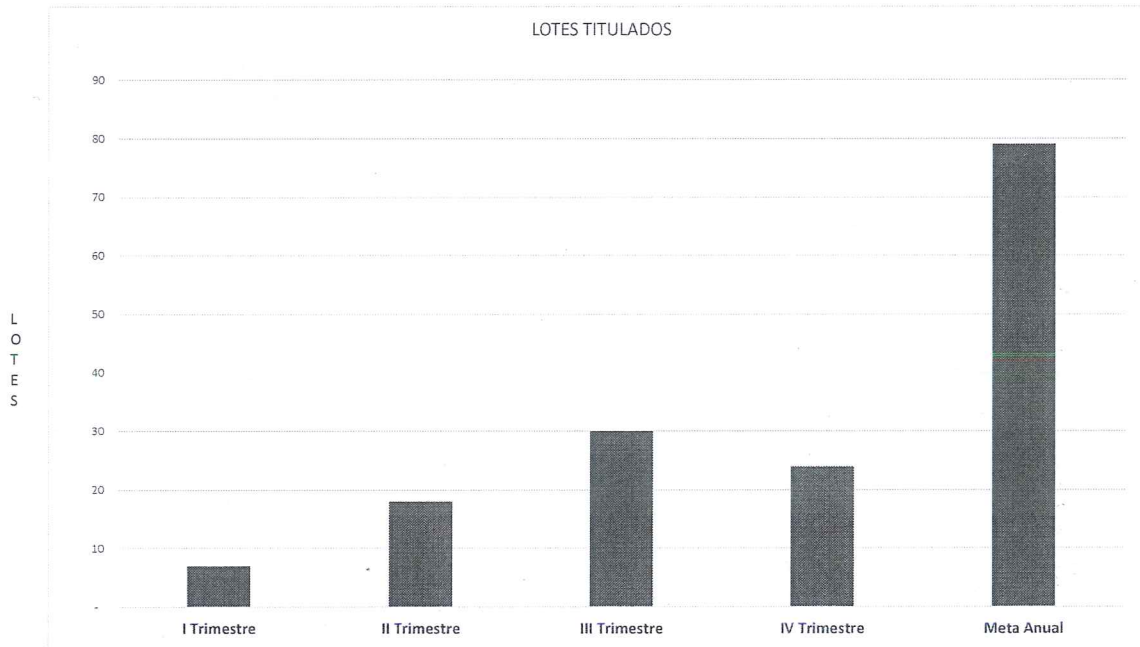
| | 1er Trim 2021 - Avance | | 2do Trim 2021 - Avance | | 3er Trim 2021 - Avance | | 4to Trim 2021 - Avance | | Acumulado | |
|-----------|------------------------|---|------------------------|----|------------------------|----|------------------------|----|-----------|----|
| META | 30 | | 35 | | 35 | | 30 | | 130 | |
| RESULTADO | 7 | 7 | 18 | 18 | 30 | 30 | 24 | 24 | 79 | 79 |

Meta Anual: 100

Unidad de Medida: LOTES

Frecuencia: Trimestral

Gráfica del Indicador





REPORTE DE INDICADOR

PERIODO REPORTADO: 4TO TRIMESTRE 2021

Nombre: **EFICIENCIA PROGRAMATICA PRESUPUESTAL**
Atención: Municipio Ciudad Valle San Felipe

Liga al PMD: 4 - GUBERNAMENTAL
4.5 - RACIONALIDAD Y AUSTERIDAD
4.5.4 - Cuentas publicas

Programa: GESTION ADMINISTRATIVA

Dependencia/Entidad: 68 - FIDUM - 0200
Fideicomiso para el Desarrollo Urbano de Mexicali

Interpretacion: A mayor porcentaje del indicador, mayor eficiencia y eficacia programática y presupuestal en el cumplimiento del presupuesto; a menor porcentaje del indicador, menor eficiencia y eficacia programática y presupuestal en el cumplimiento del presupuesto.

Meta:

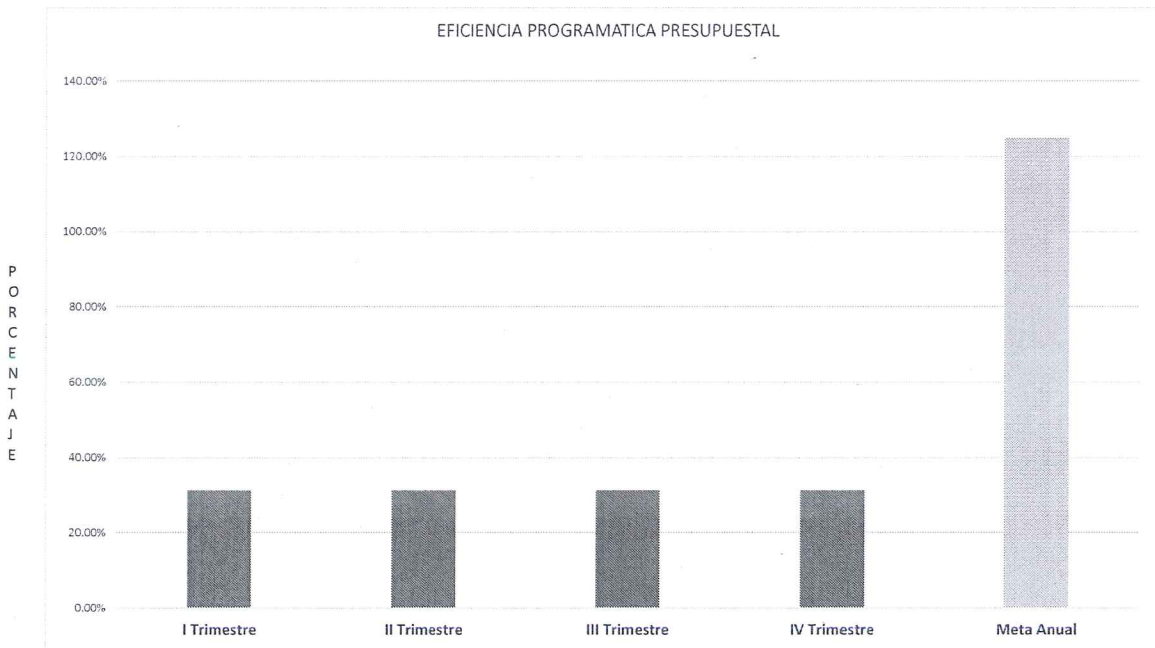
| | 1er Trim 2021 - Avance | | 2do Trim 2021 - Avance | | 3er Trim 2021 - Avance | | 4to Trim 2021 - Avance | | Acumulado | |
|-----------|------------------------|--------|------------------------|--------|------------------------|--------|------------------------|--------|-----------|---------|
| META | 80 | | 80 | | 80 | | 80 | | 80 | |
| RESULTADO | 25.00 | 31.25% | 25.00 | 31.25% | 25.00 | 31.25% | 25.00 | 31.25% | 100.00 | 125.00% |

Meta Anual: 80

Unidad de Medida: PORCENTAJE

Frecuencia: Trimestral

Gráfica del Indicador





REPORTE DE INDICADOR

PERIODO REPORTADO: 4TO TRIMESTRE 2021

Nombre: **NUMERO DE LOTES URBANIZADOS**

Atención: Municipio Ciudad Valle San Felipe

Liga al PMD: 2 - BIENESTAR SOCIAL
2.7 - VIVIENDA ADECUADA
2.7.1 - Vivienda abandonada
2.7.2 - redensificación urbana

Programa: RESERVA TERRITORIAL

Dependencia/Entidad: 68 - FIDUM - 0234
Fideicomiso para el Desarrollo Urbano de Mexicali

Interpretación: A mayor cantidad de obras construidas, mayor crecimiento ordenado de la población, y a menor cantidad de obras construidas, menor crecimiento ordenado de la población.

Meta:

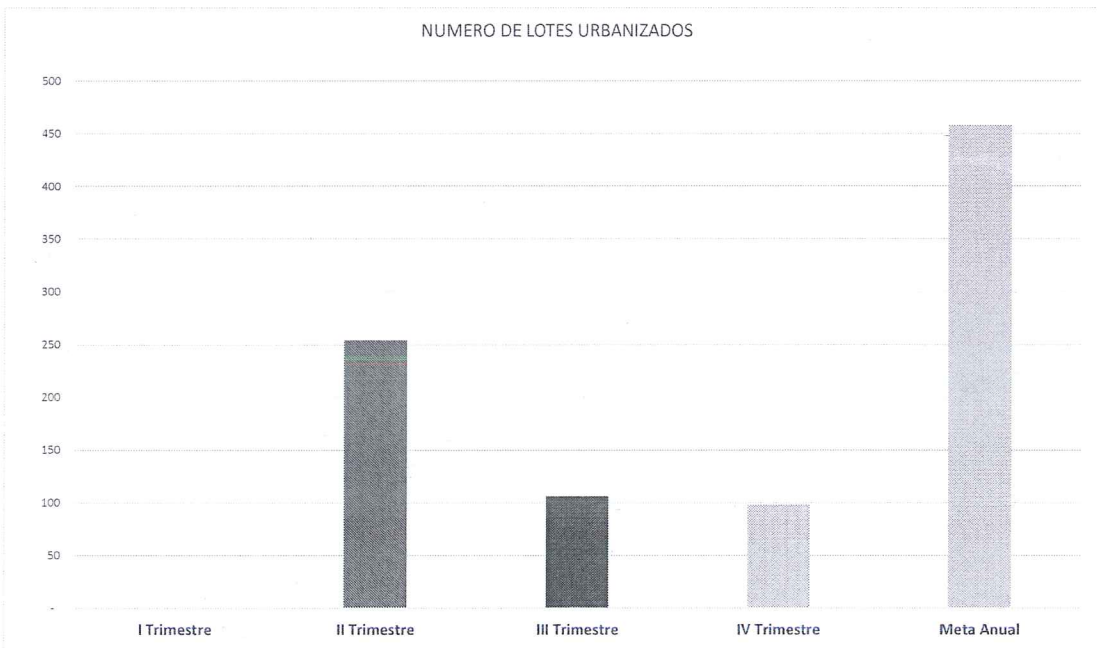
| | 1er Trim 2021 - Avance | | 2do Trim 2021 - Avance | | 3er Trim 2021 - Avance | | 4to Trim 2021 - Avance | | Acumulado | |
|-----------|------------------------|---|------------------------|-----|------------------------|-----|------------------------|----|-----------|-----|
| META | 0 | | 131 | | 102 | | 179 | | 412 | |
| RESULTADO | - | - | 254 | 254 | 106 | 106 | 98 | 98 | 458 | 458 |

Meta Anual: 244

Unidad de Medida: LOTES

Frecuencia: Trimestral

Gráfica del Indicador





REPORTE DE INDICADOR

PERIODO REPORTADO: 4TO TRIMESTRE 2021

Nombre: **FAMILIAS BENEFICIADAS**

Atención: Municipio Ciudad Valle San Felipe

Liga al PMD: 2 - BIENESTAR SOCIAL
2.7 VIVIENDA ADECUADA
2.7.1 - Vivienda abandonada
2.7.2 - Redensificación urbana

Programa: RESERVA TERRITORIAL

Dependencia/Entidad: 68 - FIDUM - 0234
Fideicomiso para el Desarrollo Urbano de Mexicali

Interpretación: A mayor cantidad de metros cuadrados incorporados al desarrollo urbano ordenado, mayor cantidad de personas beneficiadas; a menor cantidad de metros cuadrados incorporados al desarrollo urbano ordenado, mayor cantidad de personas beneficiadas

Meta:

| | 1er Trim 2021 - Avance | | 2do Trim 2021 - Avance | | 3er Trim 2021 - Avance | | 4to Trim 2021 - Avance | | Acumulado | |
|-----------|------------------------|----|------------------------|----|------------------------|----|------------------------|---|-----------|-----|
| META | 142 | | 0 | | 110 | | 212 | | 464 | |
| RESULTADO | 11 | 11 | 39 | 39 | 77 | 77 | 5 | 5 | 132 | 132 |

Meta Anual: 28,510

Unidad de Medida: FAMILIAS O EMPRESAS BENEFICIADAS

Frecuencia: Trimestral

Gráfica del Indicador

