



Cuenta Pública 2022  
Fideicomiso para el Desarrollo Urbano de Mexicali  
Estado Analítico del Ejercicio del Presupuesto de Egresos  
Clasificación por Objeto del Gasto (Capítulo y Concepto)  
Del 1 de Enero al 31 de Diciembre de 2022


Concepto	Egresos					Subejercicio
	Aprobado	Ampliaciones/ (Reducciones)	Modificado	Devengado	Pagado	
	1	2	3 = (1 + 2)	4	5	
<b>Servicios Personales</b>	<b>12,224,219</b>	<b>350,000</b>	<b>12,574,219</b>	<b>10,637,802</b>	<b>10,085,863</b>	<b>1,936,417</b>
Remuneraciones al Personal de Carácter Permanente	7,965,000	0	7,965,000	7,009,499	7,009,499	955,501
Remuneraciones al Personal de Carácter Transitorio	0	0	0	0	0	0
Remuneraciones Adicionales y Especiales	1,536,266	150,000	1,686,266	1,640,346	1,088,408	45,920
Seguridad Social	1,735,560	0	1,735,560	1,222,070	1,222,070	513,490
Otras Prestaciones Sociales y Económicas	987,393	200,000	1,187,393	765,887	765,887	421,506
Previsiones	0	0	0	0	0	0
Pago de Estímulos a Servidores Públicos	0	0	0	0	0	0
<b>Materiales y Suministros</b>	<b>1,104,150</b>	<b>312,700</b>	<b>1,416,850</b>	<b>1,356,354</b>	<b>1,366,354</b>	<b>50,496</b>
Materiales de Administración, Emisión de Documentos y Artículos Oficiales	262,900	105,000	367,900	357,848	357,848	10,052
Alimentos y Utensilios	69,250	0	69,250	57,563	57,563	11,687
Materias Primas y Materiales de Producción y Comercialización	0	0	0	0	0	0
Materiales y Artículos de Construcción y de Reparación	44,000	30,000	74,000	73,205	73,205	795
Productos Químicos, Farmacéuticos y de Laboratorio	2,000	2,000	4,000	1,203	1,203	2,797
Combustibles, Lubricantes y Aditivos	356,600	78,200	434,800	428,343	428,343	6,457
Vestuario, Blancos, Prendas de Protección y Artículos Deportivos	138,000	0	138,000	134,125	134,125	3,875
Materiales y Suministros Para Seguridad	0	0	0	0	0	0
Herramientas, Refacciones y Accesorios Menores	231,400	97,500	328,900	314,068	314,068	14,832
<b>Servicios Generales</b>	<b>9,808,317</b>	<b>1,071,800</b>	<b>10,880,117</b>	<b>3,821,893</b>	<b>3,821,893</b>	<b>7,058,224</b>
Servicios Básicos	488,040	0	488,040	314,659	314,659	173,381
Servicios de Arrendamiento	577,830	0	577,830	460,992	460,992	116,838
Servicios Profesionales, Científicos, Técnicos y Otros Servicios	5,630,247	-257,548	5,372,699	455,696	455,696	4,917,003
Servicios Financieros, Bancarios y Comerciales	365,000	420,000	785,000	450,659	450,659	334,341
Servicios de Instalación, Reparación, Mantenimiento y Conservación	204,000	225,000	429,000	424,000	424,000	5,000
Servicios de Comunicación Social y Publicidad	175,000	90,000	265,000	239,218	239,218	25,782
Servicios de Traslado y Viáticos	133,200	0	133,200	9,321	9,321	123,879
Servicios Oficiales	35,000	0	35,000	33,260	33,260	1,740
Otros Servicios Generales	2,200,000	594,348	2,794,348	1,434,089	1,434,089	1,360,259
<b>Transferencias, Asignaciones, Subsidios y Otras Ayudas</b>	<b>0</b>	<b>0</b>	<b>0</b>	<b>0</b>	<b>0</b>	<b>0</b>
Transferencias Internas y Asignaciones al Sector Público	0	0	0	0	0	0
Transferencias al Resto del Sector Público	0	0	0	0	0	0
Subsidios y Subvenciones	0	0	0	0	0	0
Ayudas Sociales	0	0	0	0	0	0
Pensiones y Jubilaciones	0	0	0	0	0	0
Transferencias a Fideicomisos, Mandatos y Otros Análogos	0	0	0	0	0	0
Transferencias a la Seguridad Social	0	0	0	0	0	0
Donativos	0	0	0	0	0	0
Transferencias al Exterior	0	0	0	0	0	0

Cuenta Pública 2022  
Fideicomiso para el Desarrollo Urbano de Mexicali  
Estado Analítico del Ejercicio del Presupuesto de Egresos  
Clasificación por Objeto del Gasto (Capítulo y Concepto)  
Del 1 de Enero al 31 de Diciembre de 2022

Concepto	Egresos					
	Aprobado	Ampliaciones/ (Reducciones)	Modificado	Devengado	Pagado	Subejercicio
	1	2	3 = (1+2)	4	5	6 = (3-4)
<b>Bienes Muebles, Inmuebles e Intangibles</b>	<b>50,268,000</b>	<b>-7,434,500</b>	<b>42,833,500</b>	<b>71,547</b>	<b>71,547</b>	<b>42,761,953</b>
Mobiliario y Equipo de Administración	115,000	0	115,000	71,547	71,547	43,453
Mobiliario y Equipo Educativo y Recreativo	0	0	0	0	0	0
Equipo e Instrumental Médico y de Laboratorio	0	0	0	0	0	0
Vehículos y Equipo de Transporte	0	0	0	0	0	0
Equipo de Defensa y Seguridad	0	0	0	0	0	0
Maquinaria, Otros Equipos y Herramientas	0	0	0	0	0	0
Activos Biológicos	0	0	0	0	0	0
Bienes Inmuebles	48,153,000	-5,700,000	42,453,000	0	0	42,453,000
Activos Intangibles	2,000,000	-1,734,500	265,500	0	0	265,500
<b>Inversión Pública</b>	<b>7,647,000</b>	<b>5,700,000</b>	<b>13,347,000</b>	<b>8,839,630</b>	<b>8,839,630</b>	<b>4,507,370</b>
Obra Pública en Bienes de Dominio Público	0	0	0	0	0	0
Obra Pública en Bienes Propios	7,647,000	5,700,000	13,347,000	8,839,630	8,839,630	4,507,370
Proyectos Productivos y Acciones de Fomento	0	0	0	0	0	0
<b>Inversiones Financieras y Otras Provisiones</b>	<b>0</b>	<b>0</b>	<b>0</b>	<b>0</b>	<b>0</b>	<b>0</b>
Inversiones Para el Fomento de Actividades Productivas	0	0	0	0	0	0
Acciones y Participaciones de Capital	0	0	0	0	0	0
Compra de Títulos y Valores	0	0	0	0	0	0
Concesión de Préstamos	0	0	0	0	0	0
Inversiones en Fideicomisos, Mandatos y Otros Análogos	0	0	0	0	0	0
Otras Inversiones Financieras	0	0	0	0	0	0
Provisiones para Contingencias y Otras erogaciones Especiales	0	0	0	0	0	0
<b>Participaciones y Aportaciones</b>	<b>0</b>	<b>0</b>	<b>0</b>	<b>0</b>	<b>0</b>	<b>0</b>
Participaciones	0	0	0	0	0	0
Aportaciones	0	0	0	0	0	0
Convenios	0	0	0	0	0	0
<b>Deuda Pública</b>	<b>0</b>	<b>0</b>	<b>0</b>	<b>0</b>	<b>0</b>	<b>0</b>
Amortización de la Deuda Pública	0	0	0	0	0	0
Intereses de la Deuda Pública	0	0	0	0	0	0
Comisiones de la Deuda Pública	0	0	0	0	0	0
Gastos de la Deuda Pública	0	0	0	0	0	0
Costo por Coberturas	0	0	0	0	0	0
Apoyos Financieros	0	0	0	0	0	0
Adeudos de Ejercicios Fiscales Anteriores (Adefas)	0	0	0	0	0	0
<b>Total del Gasto</b>	<b>81,051,686</b>	<b>0</b>	<b>81,051,686</b>	<b>24,737,226</b>	<b>24,185,287</b>	<b>56,314,460</b>

  
GUILLERMO RAFAEL GOMEZ ESCALANTE  
DIRECTOR GENERAL

  
ANTONIO JACOBO HEREDIA  
JEFE DEPTO. ADMINISTRACION Y FINANZAS

  
IRMA CERVANTES FARFAN  
CONTADOR