



**GOBIERNO  
DE MEXICALI**

# **Indicadores De Gestión Financiera**

**Programa De Inversión Pública 2022  
PRIMER TRIMESTRE**

# Resumen General de Inversión Pública por Fuente de Financiamiento

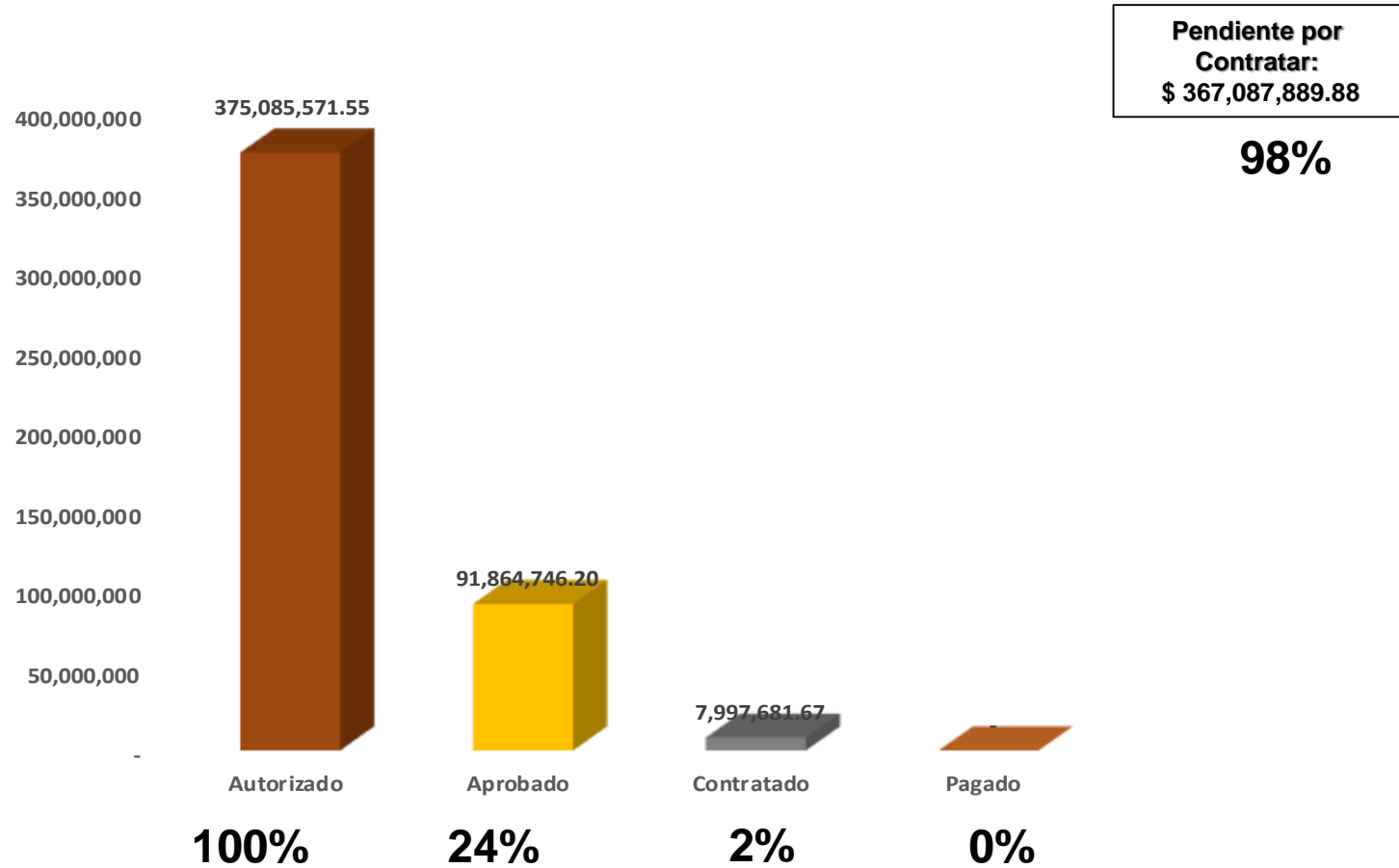
Recursos	Recurso 2022	Refrendo 2021	Total	%
Federales (FAISM, FORTAMUN y Fondo Minero)	124,531,789.41	45,248,170.77	169,779,960.18	37%
Recursos Propios	250,553,782.14	44,499,972.63	295,053,754.77	63%
<b>Total Inversión Obra Pública</b>	<b>375,085,571.55</b>	<b>89,748,143.40</b>	<b>464,833,714.95</b>	<b>100%</b>

<b>Indicador Fuente de Financiamiento</b>	<b>81%</b>	<b>19%</b>
---	------------	------------

# Recursos 2022

Fondo	No. De obras	Autorizado	Aprobado	Contratado	Pagado
Fondo de Aportaciones Para La Infraestructura Social Municipal (FAISM)	3	121,754,802.00	49,256,147.98	-	-
Fondo de Aportaciones Para El Fortalecimiento Municipal (FORTAMUN)	0	2,776,987.41	-	-	-
Programa De Obra Normal Municipal (PRON)	11	104,351,329.80	42,608,598.22	7,997,681.67	-
Programa De Obra Municipal (PRON) grupo 70000	0	82,131,879.86	-	-	-
Presupuesto Participativo (grupo 70000)	0	57,371,963.00	-	-	-
Obras De Rehabilitación Del Centro Histórico (grupo 70000)	0	6,698,609.48	-	-	-
<b>SUMA</b>	<b>14</b>	<b>375,085,571.55</b>	<b>91,864,746.20</b>	<b>7,997,681.67</b>	<b>-</b>

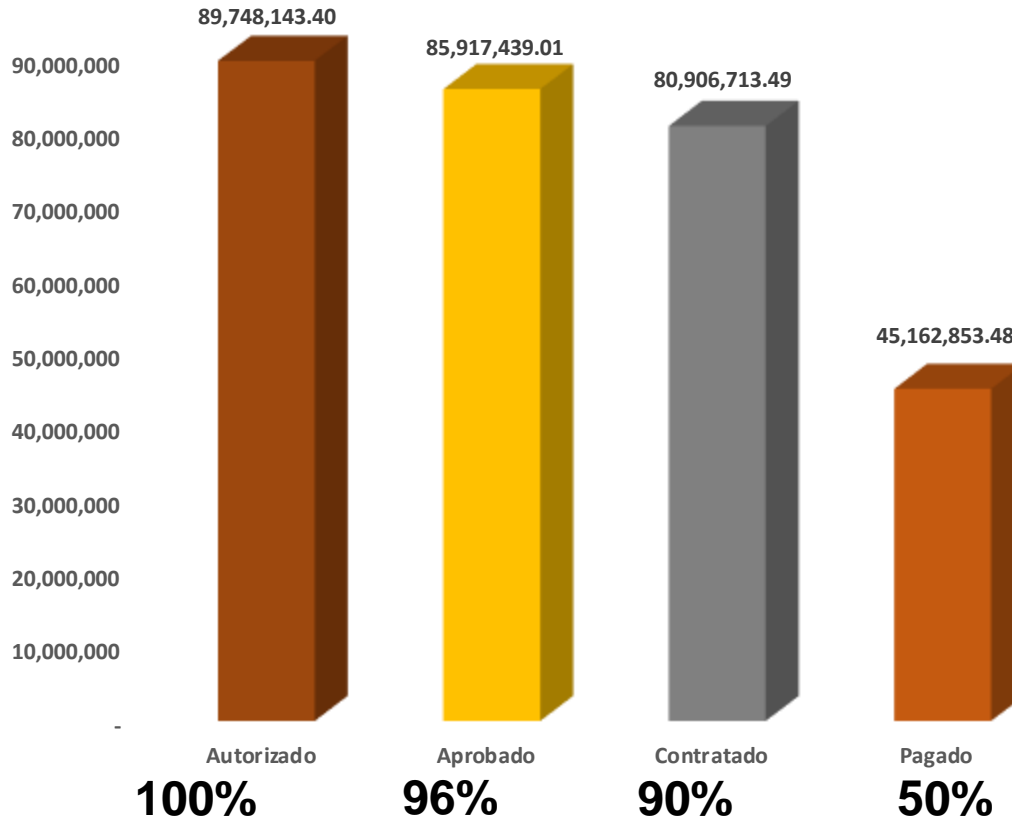
Indicador Financiero	100%	24%	0%	0%
Indicador de Avance Físico	0%			



# Refrendos 2021

Fondo	No. De obras	Autorizado	Aprobado	Contratado	Pagado	Reintegro
Fondo de Aportaciones Para La Infraestructura Social Municipal (FAISM)	6	32,739,396.72	32,739,396.72	32,739,396.72	31,635,590.73	1,106,373.01
Fondo de Aportaciones Para El Fortalecimiento Municipal (FORTAMUN)	4	5,951,364.58	5,951,364.58	5,950,951.36	5,881,479.85	69,884.73
Programa De Obra Normal Municipal (PRON)	7	3,512,967.82	3,512,967.82	3,512,967.82	1,620,579.03	-
Obras Derivadas Del Presupuesto Participativo	5	40,987,004.81	40,987,000.00	35,976,687.70	6,025,203.87	-
Fondo Para El Desarrollo Regional Sustentable De Estados y Municipios Mineros 2018	4	5,712,356.60	2,561,751.56	2,561,751.56	-	-
Fondo Para El Desarrollo Regional Sustentable De Estados y Municipios Mineros 2017	1	845,052.87	164,958.33	164,958.33	-	-
<b>SUMA</b>	<b>27</b>	<b>89,748,143.40</b>	<b>85,917,439.01</b>	<b>80,906,713.49</b>	<b>45,162,853.48</b>	<b>1,176,257.74</b>

Indicador Financiero	100%	96%	90%	53%	1%
Indicador de Avance Físico	83%				



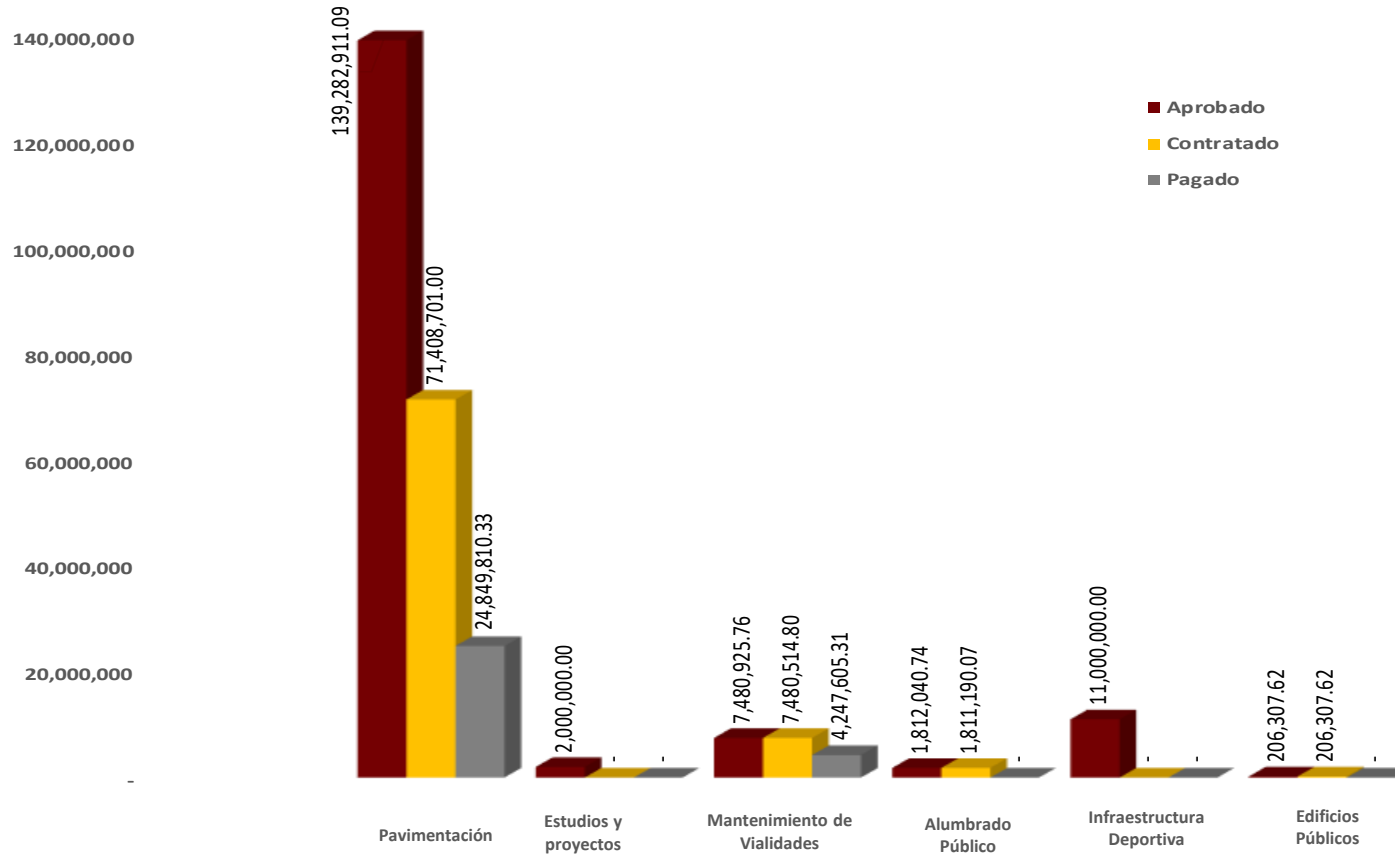
# Resumen por Rubro de Inversión

## (Aprobado Recurso Federal y Recurso Propio)

Programa	No. De obras	Aprobado	Contratado	Pagado
Pavimentación	22	139,282,911.09	71,408,701.00	37,116,703.65
Estudios y proyectos	1	2,000,000.00	-	-
Mantenimiento de Vialidades	13	23,480,925.76	7,480,514.80	6,236,427.69
Alumbrado Público y Electrificación	2	1,812,040.74	1,811,190.07	1,809,722.14
Infraestructura Deportiva	2	11,000,000.00	-	-
Edificios Públicos	1	206,307.62	206,307.62	-
Por definir	0	198,286,776.86	-	-
<b>Total de Inversión Obra Pública</b>	<b>41</b>	<b>376,068,962.07</b>	<b>80,906,713.49</b>	<b>45,162,853.48</b>

<b>Indicadores Financieros</b>	<b>100%</b>	<b>22%</b>	<b>12%</b>
--------------------------------	-------------	------------	------------

\*Incluye Recursos Por Refrendos 2021 y Aprobaciones 2022







**GOBIERNO  
DE MEXICALI**